

Gestão de Preferências de Privacidade

Uma nova funcionalidade do Crea-GO para que você, profissional, gerencie seus dados para fins de consulta pública e autorize o envio de nossas comunicações.

Veja como fazer:

1. Efetue o login com o usuário(a) (profissional) no CREANET



 **CREA-GO**
Conselho Regional de Engenharia
e Agronomia de Goiás


Login CREANET

CPF:

000.000.000-00

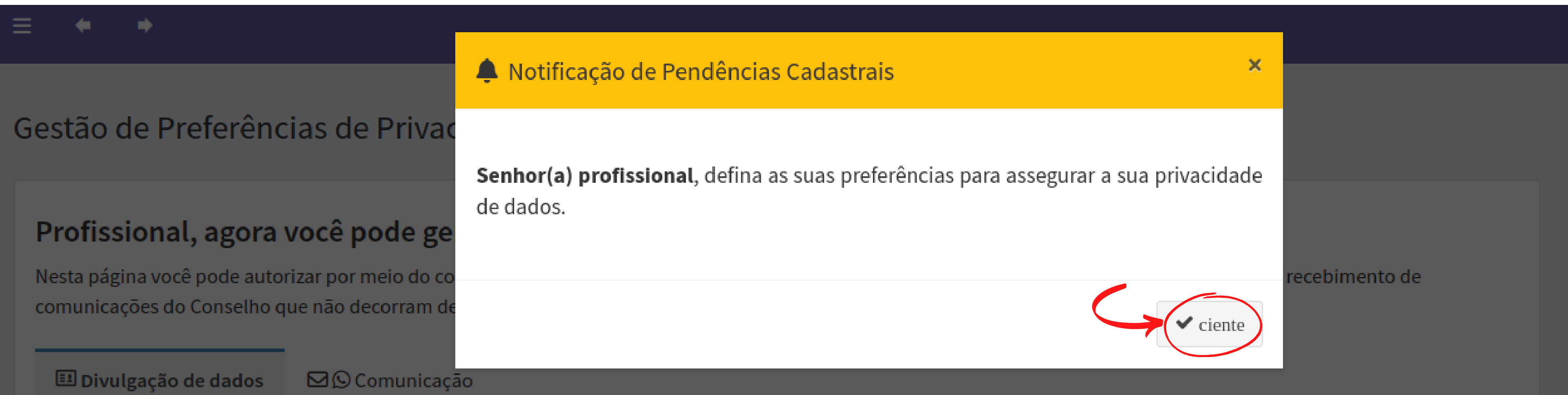
Senha:

Entrar

 + Novo Cadastro ? Esqueci minha senha

Veja como fazer:

2. Na tela, irá aparecer uma mensagem, clique em “ciente”.



Veja como fazer:

Gestão de Preferências de Privacidade [TUTORIAL PASSO A PASSO](#)

Profissional, agora você pode gerenciar suas preferências de privacidade. [Saiba mais](#)

Nesta página você pode autorizar por meio do consentimento, quais dados pessoais poderão ser utilizados para fins de consulta pública, além do recebimento de comunicações do Conselho que não decorram de obrigação legal.

Para evitar erros ao salvar suas preferências, por favor, realize a limpeza do cache de seu navegador.

Siga as orientações: [Limpar cache Google Chrome](#) | [Limpar cache Mozilla](#)


3. Limpe o cache do seu navegador.


Veja como fazer:

4. Clique na opção desejada.

Profissional, agora você pode gerenciar suas preferências de privacidade. [Saiba mais](#)

Nesta página você pode autorizar por meio do consentimento, quais dados pessoais poderão ser utilizados para fins de consulta pública, além do recebimento de comunicações do Conselho que não decorram de obrigação legal.

 **Divulgação de dados**

 **Comunicação**

☒ **Sim** ☐ **Não**

Autorizo a disponibilização das minhas informações de contato cadastradas, para consultas públicas relacionadas ao Crea-GO. [Saiba mais](#)

 **Contatos a divulgar**

Marcar todos



 Telefone Celular



 Telefone Fixo Comercial



 Telefone Fixo Residencial



 E-mail



 Pix



 Instagram



 Facebook



 Twitter



 Home Page




 LinkedIn




Veja como fazer:


Profissional, agora você pode gerenciar suas preferências de privacidade. [Saiba mais](#)

Nesta página você pode autorizar por meio do consentimento, quais dados pessoais poderão ser utilizados para fins de consulta pública, além do recebimento de comunicações do Conselho que não decorram de obrigação legal.

 **Divulgação de dados**

 **Comunicação**


☒ **Sim** ☐ Não *Autorizo a disponibilização das minhas informações de contato cadastradas, para consultas públicas relacionadas ao Crea-GO. [Saiba mais](#)


 **Contatos a divulgar** *É obrigatório informar ao menos um contato


 Telefone Celular

 Telefone Fixo Comercial

 Telefone Fixo Residencial

 E-mail

 Pix

 Instagram

 Facebook

 Twitter

 Home Page

 LinkedIn

Marcar todos




5. Se tiver marcada essa opção,











6. Ao clicar aqui, irá autorizar todos os itens.

Veja como fazer:




8. O item Endereços é opcional.

☒ Sim ☐ Não *Autorizo a disponibilização das minhas informações de contato cadastradas, para consultas públicas relacionadas ao Crea-GO. [Saiba mais](#)


 Contatos a divulgar *É obrigatório informar ao menos um contato

 Telefone Celular	<input checked="" type="checkbox"/>
 Telefone Fixo Comercial	<input type="checkbox"/>
 Telefone Fixo Residencial	<input type="checkbox"/>
 E-mail	<input type="checkbox"/>
 Pix	<input type="checkbox"/>
 Instagram	<input type="checkbox"/>
 Facebook	<input type="checkbox"/>
 Twitter	<input type="checkbox"/>
 Home Page	<input type="checkbox"/>
 LinkedIn	<input type="checkbox"/>

7. Ou escolha os itens que tenha preferência.

 Endereços a divulgar	<input type="checkbox"/>
 Residencial	<input type="checkbox"/>
 Comercial	<input type="checkbox"/>

9. Observe o índice de progresso, na barra inferior.


 **Progresso**
Cadastro básico 67% completo


Veja como fazer:

11. Clique na opção desejada.

Profissional, agora você pode gerenciar suas preferências de privacidade. [Saiba mais](#)

Nesta página você pode autorizar por meio do consentimento, quais dados pessoais poderão ser utilizados para fins de consulta pública, além do recebimento de comunicações do Conselho que não decorram de obrigação legal.

 Divulgação de dados

 Comunicação

10. Clique em “Comunicação”.

☐ Sim ☐ Não *Quero acompanhar as novidades do Crea-GO e as oportunidades que possam desenvolver minha carreira profissional. [Saiba mais](#)

12. Observe o índice de progresso, na barra inferior, deve estar “100% completo”.

13. Clique em “Salvar”.



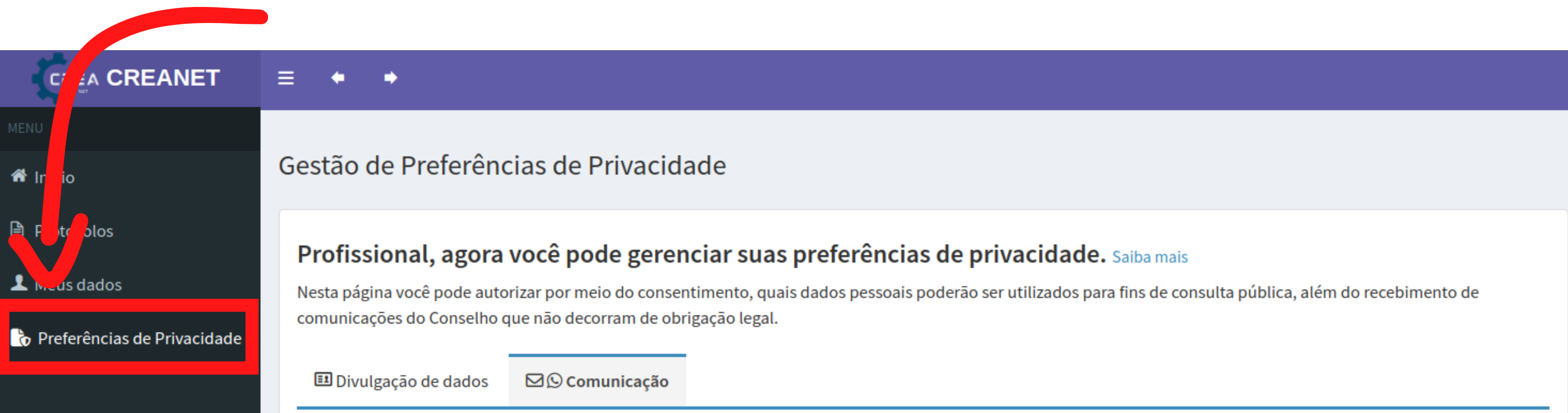
Progresso

Cadastro básico 67% completo

✕ Cancelar

✓ Salvar

Pronto! Sempre que quiser, você pode alterar as opções aqui.



Gestão de Preferências de Privacidade

Profissional, agora você pode gerenciar suas preferências de privacidade. [Saiba mais](#)

Nesta página você pode autorizar por meio do consentimento, quais dados pessoais poderão ser utilizados para fins de consulta pública, além do recebimento de comunicações do Conselho que não decorram de obrigação legal.

☐ Divulgação de dados ☒ Comunicação